



ПЕРВАЯ ВСЕОБЩАЯ ПЕРЕПИСЬ НАСЕЛЕНИЯ  
РОССИЙСКОЙ ИМПЕРІИ, 1897 г.

ИЗДАНИЕ ЦЕНТРАЛЬНОГО СТАТИСТИЧЕСКАГО КОМИТЕТА МИНИСТЕРСТВА ВНУТРЕННИХЪ ДѢЛЪ.

ПОДЪ РЕДАКЦІЕЮ Н. А. ТРОЙНИЦКАГО.

LXXII. АМУРСКАЯ ОБЛАСТЬ.

ТЕТРАДЬ I.

1899.

Проверено 1950



№ 9-72  
вост. на 2/8 кв.

23/IV 09

Эл. б-ка

№ 9-72  
24998-72-1

З. 38

Ш. 40

П. 3

№ 72/1

38 40. 3. 72.



ПЕРВАЯ ВСЕОБЩАЯ ПЕРЕПИСЬ НАСЕЛЕНИЯ  
РОССИЙСКОЙ ИМПЕРИИ, 1897 г.


ИЗДАНИЕ ЦЕНТРАЛЬНОГО СТАТИСТИЧЕСКАГО КОМИТЕТА МИНИСТЕРСТВА ВНУТРЕННИХЪ ДѢЛЪ.

ПОДЪ РЕДАКЦІЕЮ Н. А. ТРОЙНИЦКАГО.

ЛХХІІ. АМУРСКАЯ ОБЛАСТЬ.



ТЕТРАДЬ I.



1899.

Первая всеобщая перепись населения Россійской Имперіи, приуроченая къ 28 января 1897 года, дала впервые возможность собрать одновременно на пространствѣ одной шестой части земной поверхности, по одной общей программѣ и при однородныхъ приѣмахъ и требованіяхъ, громадный и цѣнный матеріалъ, относящійся къ географическому распредѣленію, возрастному, вѣроисповѣдному и этнографическому составу населенія, его занятіямъ, бытовымъ особенностямъ и такъ далѣе. Исполненная одновременно на такомъ огромномъ пространствѣ, обнимая собою около 127.000.000 лицъ обоого пола, русская перепись является единственною по своимъ размѣрамъ.

На основаніи Положенія о переписи, разработка всего полученнаго при переписи матеріала возложена на Центральный Статистическій Комитетъ Министерства Внутреннихъ Дѣлъ, причемъ къ разработкѣ данныхъ переписи примѣняется способъ исчисления и распредѣленія населенія посредствомъ **счетно-табличныхъ электрическихъ машинъ**, изобрѣтенныхъ Германомъ **Голлеритъ** (Hermann Hollerith). Не смотря, однако, на примѣненіе этого способа, къ работѣ по переписи оказалось необходимымъ привлечь свыше 2.600 лицъ обоого пола, большею частью средняго и высшаго образованія.

Подробное объясненіе хода разработки помѣщено во вступленіи къ первой тетради Архангельской губерніи. Сообразно техническимъ условіямъ работы—результаты переписи будутъ публиковаться отдѣльными тетрадями и по отдѣльнымъ губерніямъ, причемъ для каждой будетъ по нѣсколько тетрадей, заключающихъ для всѣхъ губерній одно и тоже число таблицъ и могущихъ впоследствии быть соединенными въ одно цѣлое. Сводъ данныхъ по всей Имперіи и затѣмъ общіе выводы должны быть, конечно, составлены по окончаніи печатанія отдѣльныхъ губерній.

Предлагаемая первая тетрадь **Амурской области** заключаетъ въ себѣ слѣдующія шесть таблицъ: 1) общее число населенія, по уѣздамъ и въ городахъ; 2) распредѣленіе населенія по хозяйствамъ и составъ таковыхъ; 3) численность населенія по полу и десятилѣтнимъ возрастнымъ группамъ, причемъ населеніе показано по округамъ (городовъ на островѣ нѣтъ) и по тѣмъ поселеніямъ въ округахъ, въ коихъ число жителей достигаетъ 500 и болѣе душъ обоого пола; 4) распредѣленіе населенія (русскихъ подданныхъ) по полу, возрасту—по годамъ—и грамотности (тоже по годамъ); 5) дѣти моложе одного года по полу и мѣсяцамъ возраста; наконецъ 6) распредѣленіе населенія по сословіямъ. Во главѣ тетради помѣщена сжатая общая таблица, показывающая пространство острова по округамъ, населеніе въ округахъ, густоту населенія на квадратную версту, распредѣленіе записаннаго при переписи наличнаго населенія на постоянное и временно въ мѣстѣ переписи пребывавшее, и  $\%$  грамотныхъ (какъ русскихъ, такъ и иностранныхъ подданныхъ) въ наличномъ населеніи. Къ этой же первой тетради прилагается карта острова, на которой показаны: краскою—

густота населенія, а особымъ видомъ діаграммы—<sup>0</sup>/<sub>0</sub> грамотныхъ въ населеніи; то и другое по округамъ. На картѣ показаны всѣ тѣ поселенія, поименованныя отдѣльно въ III-й таблицѣ, въ коихъ населеніе оказалось въ 500 и болѣе душъ.

Въ заключеніе необходимо оговорить, что окончательно подсчитанныя и печатаемая нынѣ, на основаніи подробной разработки переписи, цифры населенія неминуемо должны нѣсколько расходиться съ цифрами, опубликованными ранѣе и основанными на мѣстныхъ подсчетахъ. Немыслимо было бы требовать, чтобы на мѣстахъ, гдѣ работа производилась массой лицъ, не имѣвшихъ одного общаго руководства, а слѣдовательно примѣнявшихъ разные приемы, притомъ въ ручную, всѣ манипуляціи и результаты могли быть такъ же точны, какъ при вышеуказанныхъ, строго опредѣленныхъ и тщательно объединенныхъ, приемахъ сосредоточенной въ одномъ центрѣ разработки, и при автоматической работѣ электрическихъ машинъ.

Управляющій Центральнымъ Статистическимъ Комитетомъ *Н. Тройницкій*.

20 іюня, 1899 года.



# ПЕРВАЯ ВСЕОБЩАЯ ПЕРЕПИСЬ НАСЕЛЕНИЯ РОССИЙСКОЙ ИМПЕРІИ, 1897 г.

ИЗДАНИЕ ЦЕНТРАЛЬНАГО СТАТИСТИЧЕСКАГО КОМИТЕТА МИНИСТЕРСТВА ВНУТРЕННИХЪ ДѢЛЪ.

ПОДЪ РЕДАКЦІЕЮ Н. А. ТРОЙНИЦКАГО.

## LXXII. АМУРСКАЯ ОБЛАСТЬ.

ТЕТРАДЬ 1.

УѢЗДЫ И ГОРОДА ВЪ НИХЪ.	Простран- ство въ <input type="checkbox"/> верстахъ безъ значит. внутр. водъ.	Наличное населеніе.			Населенія на <input type="checkbox"/> версту приходится.	Въ числѣ налична- го населенія было:		% гра- мотныхъ въ на- селеніи.
		М. П.	Ж. П.	ОВОЕГО ПОЛА.		Временно пребываю- щихъ.	Иностран- ныхъ поддан- ныхъ.	
1	2	3	4	5	6	7	8	9
1. Амурская область *) . . .	396.976,4	68.269	52.037	120.306	0,30	4.875	12.197	24,8%
г. Благовѣщенскъ . . .	—	19.851	12.983	32.834	—	1.651	3.338	39,5%
<b>ВСЕГО ПО ОБЛАСТИ . . .</b>	<b>396.976,4</b>	<b>68.269</b>	<b>52.037</b>	<b>120.306</b>	<b>0,30</b>	<b>4.875</b>	<b>12.197</b>	<b>24,8%</b>
въ томъ числѣ въ городѣ . . .	—	19.851	12.983	32.834	—	1.651	3.338	39,5%

\*) Амурская область не раздѣлена на округа или уѣзды, но для соблюденія однообразія въ изданіи вездѣ сохранены въ таблицахъ заголовки съ подраздѣленіемъ на уѣзды, при чемъ то что отнесено къ уѣзду (Амурскій) относится ко всей области нераздѣльно.

У Ъ З Д Ы И Г О Р О Д А.	Русскіе подданные.				Иностранные	
	Изъ постоянного населенія.		Временно пребывающихъ.		Изъ постоянного населенія.	
	М.	Ж.	М.	Ж.	М.	Ж.
1	2	3	4	5	6	7
<b>ВСЕГО ПО ОБЛАСТИ</b> . . . . .	<b>56.802</b>	<b>47.799</b>	<b>2.707</b>	<b>801</b>	<b>7.422</b>	<b>3.408</b>
въ городѣ . . . . .	15.922	12.526	766	282	2.567	168
въ уѣздѣ . . . . .	40.880	35.273	1.941	519	4.855	3.240
<b>ПО УѢЗДАМЪ:</b>						
1. Амурскій . . . . .	56.802	47.799	2.707	801	7.422	3.408
въ г. Благовѣщенскѣ . . . . .	15.922	12.526	766	282	2.567	168
въ уѣздѣ безъ города . . . . .	40.880	35.273	1.941	519	4.855	3.240

## II. Распредѣленіе населенія по

У ѡ з я й и г о р о д а.	Категоріи ХОЗЯЙСТВЪ.	Общее число всѣхъ хо- зяйствъ.	ВЪ НИХЪ:		Х О З Я Й С Т В А					
			М.	Ж.	Число хозяйствъ, состоящихъ:					
					Изъ 2 лицъ.	Изъ 3 лицъ.	Изъ 4 лицъ.	Изъ 5 лицъ.	Изъ 6—10 лицъ.	Изъ 11 и болѣе лицъ.
1	2	3	4	5	6	7	8	9	10	
<b>ПО ОБЛАСТИ</b> . . . . .	<b>17.962</b>	<b>68.269</b>	<b>52.037</b>	<b>1.329</b>	<b>2.229</b>	<b>2.482</b>	<b>2.412</b>	<b>6.845</b>	<b>1.283</b>	
въ городѣ . . . . .	4.657	19.851	12.983	525	809	716	559	1.190	194	
въ уѣздѣ . . . . .	13.305	48.418	39.054	804	1.420	1.766	1.853	5.655	1.089	
<b>ПО УѢЗДАМЪ:</b>										
1. Амурскій . . . . .	17.962	68.269	52.037	1.329	2.229	2.482	2.412	6.845	1.283	
въ г. Благовѣщенскѣ . . . . .	4.657	19.851	12.983	525	809	716	559	1.190	194	
въ уѣздѣ безъ города . . . . .	13.305	48.418	39.054	804	1.420	1.766	1.853	5.655	1.089	

## II. (Продолженіе). Распредѣленіе населенія

У ѡ з я й и г о р о д а.	Категоріи ХОЗЯЙСТВЪ.	Х О З Я Й С Т В А									
		Хозяйства лицъ одинокихъ.									
		Безъ наемныхъ работниковъ и прислуги.		Имѣющихъ наемныхъ работ- никовъ или прислугу въ числѣ:					Итого хо- зяйствъ лицъ оди- нокихъ.	Въ нихъ:	
		Муж- скихъ.	Жен- скихъ.	1	2 и 3	4 и 5	6—10	11 и болѣе.		М.	Ж.
1	23	24	25	26	27	28	29	30	31	32	
<b>ПО ОБЛАСТИ</b> . . . . .	<b>500</b>	<b>79</b>	<b>147</b>	<b>105</b>	<b>18</b>	<b>13</b>	<b>17</b>	<b>879</b>	<b>3.529</b>	<b>496</b>	
въ городѣ . . . . .	230	41	88	65	10	9	11	454	2.117	345	
въ уѣздѣ . . . . .	270	38	59	40	8	4	6	425	1.412	151	
<b>ПО УѢЗДАМЪ:</b>											
1. Амурскій . . . . .	500	79	147	105	18	13	17	879	3.529	496	
въ г. Благовѣщенскѣ . . . . .	230	41	88	65	10	9	11	454	2.117	345	
въ уѣздѣ безъ города . . . . .	270	38	59	40	8	4	6	425	1.412	151	

# личнаго населенія по переписи.

Амурская обл.

подданные.		Русскіе и иностранные подданные вмѣстѣ.				В С Е Г О.			
Временно пребывающихъ.		Изъ постоянного населенія.		Временно пребывающихъ.					
М.	Ж.	М.	Ж.	М.	Ж.	М.	Ж.	Об. пола.	
8	9	10	11	12	13	14	15	16	
1.338	29	64.224	51.207	4.045	830	68.269	52.037	120.306	
596	7	18.489	12.694	1.362	289	19.851	12.983	32.834	
742	22	45.735	38.513	2.683	541	48.418	39.054	87.472	
1.338	29	64.224	51.207	4.045	830	68.269	52.037	120.306	
596	7	18.489	12.694	1.362	289	19.851	12.983	32.834	
742	22	45.735	38.513	2.683	541	48.418	39.054	87.472	

## ХОЗЯЙСТВАМЪ И СОСТАВЪ ТАКОВЫХЪ.

### С Т В А Ч А С Т Н Ы Я.

#### Л И Ц Ъ, С В Я З А Н Н Ы Х Ъ Р О Д С Т В О М Ъ.

И Т О Г О.	В ъ н и х ъ л и ц ѣ:						Хозяйства, имѣющія наемныхъ работниковъ или прислугу въ числѣ:				
	Принадлежащихъ къ составу семействъ.		Постороннихъ.		В С Е Г О.		1	2 и 3	4 и 5	6—10	11 и болѣе.
	М.	Ж.	М.	Ж.	М.	Ж.					
11	12	13	14	15	16	17	18	19	20	21	22
16.580	47.699	47.782	8.896	3.321	56.595	51.103	1.462	690	129	63	19
3.993	9.666	10.174	3.877	2.253	13.543	12.427	538	277	61	30	8
12.587	38.033	37.608	5.019	1.068	43.052	38.676	924	413	68	33	11
16.580	47.699	47.782	8.896	3.321	56.595	51.103	1.462	690	129	63	19
3.993	9.666	10.174	3.877	2.253	13.543	12.427	538	277	61	30	8
12.587	38.033	37.608	5.019	1.068	43.052	38.676	924	413	68	33	11

## ПО ХОЗЯЙСТВАМЪ И СОСТАВЪ ТАКОВЫХЪ.

### Ч А С Т Н Ы Я.

Хозяйства лицъ, не связанныхъ родствомъ: артели, отдѣльно отъ хозяевъ живущіе рабочіе и прислуга и т. п.					И т о г о.	В ъ н и х ъ:		Общее число хозяйствъ частныхъ.	В ъ н и х ъ:		Хозяйства учреждений: казенныхъ, общественныхъ и другихъ — богадѣленъ, приютовъ, закрытыхъ учебныхъ заведеній, казармъ, монастырей и пр.					
Число хозяйствъ, состоящихъ изъ:						В ъ н и х ъ:	М.		Ж.	М.	Ж.	Число хозяйствъ.	В ъ н и х ъ:		М.	Ж.
2—5 лицъ.	6—10 лицъ.	11—20 лицъ.	21—50 лицъ.	Болѣе 50 лицъ.									М.	Ж.		
33	34	35	36	37	38	39	40	41	42	43	44	45	46			
121	202	94	37	6	460	4.994	325	17.919	65.118	51.924	43	3.151	113			
48	72	44	13	—	177	1.735	99	4.624	17.395	12.871	33	2.456	112			
73	130	50	24	6	283	3.259	226	13.295	47.723	39.053	10	695	1			
121	202	94	37	6	460	4.994	325	17.919	65.118	51.924	43	3.151	113			
48	72	44	13	—	177	1.735	99	4.624	17.395	12.871	33	2.456	112			
73	130	50	24	6	283	3.259	226	13.295	47.723	39.053	10	695	1			

Уѣзды, города и посе- ленія въ уѣздахъ съ на- селеніемъ въ 500 и болѣе душъ.	Группы возрастовъ.		Дѣти моложе года.		Отъ 1 года до 9 лѣтъ вкл.		10—19		20—29		30—39		40—49	
	М.	Ж.	М.	Ж.	М.	Ж.	М.	Ж.	М.	Ж.	М.	Ж.	М.	Ж.
	2	3	4	5	6	7	8	9	10	11	12	13		
<b>ПО ОБЛАСТИ:</b>	<b>2.189</b>	<b>2.133</b>	<b>13.515</b>	<b>13.426</b>	<b>10.956</b>	<b>10.137</b>	<b>12.007</b>	<b>8.225</b>	<b>9.148</b>	<b>6.202</b>	<b>5.764</b>	<b>3.954</b>		
постояннаго населенія . . . . .	2.151	2.103	13.376	13.294	10.625	9.974	11.351	8.052	8.425	6.075	5.305	3.866		
временно пребывающихъ . . . . .	38	30	139	132	331	163	656	173	725	127	459	88		
въ городѣ . . . . .	512	554	3.059	3.067	2.550	2.887	4.832	2.356	2.722	1.832	1.663	1.120		
постояннаго населенія . . . . .	501	548	3.029	3.027	2.473	2.825	4.605	2.282	2.520	1.785	1.538	1.088		
временно пребывающихъ . . . . .	11	6	30	40	77	62	227	74	202	47	125	32		
въ уѣздѣ . . . . .	1.677	1.579	10.456	10.359	8.406	7.250	7.175	5.869	6.426	4.370	4.101	2.834		
постояннаго населенія . . . . .	1.650	1.555	10.347	10.267	8.152	7.149	6.746	5.770	5.903	4.290	3.767	2.778		
временно пребывающихъ . . . . .	27	24	109	92	254	101	429	99	523	80	334	56		
<b>ПО УѢЗДАМЪ:</b>														
<b>1. Амурскій . . . . .</b>	<b>2.189</b>	<b>2.133</b>	<b>13.515</b>	<b>13.426</b>	<b>10.956</b>	<b>10.137</b>	<b>12.007</b>	<b>8.225</b>	<b>9.148</b>	<b>6.202</b>	<b>5.764</b>	<b>3.954</b>		
постояннаго населенія . . . . .	2.151	2.103	13.376	13.294	10.625	9.974	11.351	8.052	8.425	6.075	5.305	3.866		
временно пребывающихъ . . . . .	38	30	139	132	331	163	656	173	725	127	459	88		
Г. Благовѣщенскъ . . . . .	512	554	3.059	3.067	2.550	2.887	4.832	2.356	2.722	1.832	1.663	1.120		
постояннаго населенія . . . . .	501	548	3.029	3.027	2.473	2.825	4.605	2.282	2.520	1.785	1.538	1.088		
временно пребывающихъ . . . . .	11	6	30	40	77	62	227	74	202	47	125	32		
Уѣздъ безъ города . . . . .	1.677	1.579	10.456	10.359	8.406	7.250	7.175	5.869	6.426	4.370	4.101	2.834		
постояннаго населенія . . . . .	1.650	1.555	10.347	10.267	8.152	7.149	6.746	5.770	5.903	4.290	3.767	2.778		
временно пребывающихъ . . . . .	27	24	109	92	254	101	429	99	523	80	334	56		
<b>Поселенія въ уѣздѣ съ населеніемъ въ 500 и болѣе душъ.</b>														
Село Ивановка . . . . .	68	73	442	440	358	320	337	223	126	131	114	104		
пост. насел. . . . .	66	73	440	437	357	319	335	221	126	131	113	103		
врем. преб. . . . .	2	—	2	3	1	1	2	2	—	—	1	1		
Село Песчано-Озерское . . . . .	47	44	255	244	159	122	110	138	82	102	64	64		
пост. насел. . . . .	47	44	255	243	158	122	109	138	79	102	64	64		
врем. преб. . . . .	—	—	—	1	1	—	1	—	3	—	—	—		
Дер. Тамбовка . . . . .	36	32	207	180	140	120	140	98	90	52	63	49		
пост. насел. . . . .	34	32	206	179	136	119	127	94	77	51	52	48		
врем. преб. . . . .	2	—	1	1	4	1	13	4	13	1	11	1		
Село Благословенное . . . . .	20	15	155	150	149	149	80	79	59	63	58	46		
пост. насел. . . . .	20	15	155	150	149	149	78	79	59	63	58	46		
врем. преб. . . . .	—	—	—	—	—	—	2	—	—	—	—	—		
Село Марково . . . . .	22	20	186	182	160	137	74	72	86	72	52	40		
пост. насел. . . . .	20	19	177	175	152	134	70	70	66	63	41	38		
врем. преб. . . . .	2	1	9	7	8	3	4	2	20	9	11	2		
Ст. Екатерино-Никольская . . . . .	18	27	157	189	113	103	78	84	84	81	40	33		
пост. насел. . . . .	17	27	156	188	112	102	69	80	79	78	35	31		
врем. преб. . . . .	1	—	1	1	1	1	9	4	5	3	5	2		
Селеніе Борисоглѣбское . . . . .	25	26	155	145	113	86	58	67	59	68	41	43		
пост. насел. . . . .	25	26	154	143	113	84	56	66	56	68	34	43		
врем. преб. . . . .	—	—	1	2	—	2	2	1	3	—	7	—		
Село Средне-Бѣльское . . . . .	23	26	160	137	129	88	66	74	51	48	28	41		
пост. насел. . . . .	23	26	159	137	128	88	66	74	50	48	28	41		
врем. преб. . . . .	—	—	1	—	1	—	—	—	1	—	—	—		

# И ПО ДЕСЯТИЛѢТНЫМЪ ВОЗРАСТНЫМЪ ГРУППАМЪ.

Амурская обл.

ПОДДАНЫЕ.

50—59		60—69		70—79		80—89		90—99		100—109		110 и болѣе.		Неизвѣстнаго возраста.		ИТОГО.			Сверхъ того иностранныхъ подданныхъ	
М.	Ж.	М.	Ж.	М.	Ж.	М.	Ж.	М.	Ж.	М.	Ж.	М.	Ж.	М.	Ж.	М.	Ж.	Обоего пола.	М.	Ж.
14	15	16	17	18	19	20	21	22	23	24	25	26	27	28	29	30	31	32	33	34
<b>3.068</b>	<b>2.272</b>	<b>1.739</b>	<b>1.419</b>	<b>782</b>	<b>597</b>	<b>244</b>	<b>172</b>	<b>45</b>	<b>25</b>	<b>4</b>	<b>3</b>	—	—	<b>48</b>	<b>35</b>	<b>59.509</b>	<b>48.600</b>	<b>108.109</b>	<b>8.760</b>	<b>3.437</b>
2.841	2.231	1.655	1.388	749	584	234	170	44	25	4	3	—	—	44	34	56.802	47.799	104.601	—	—
227	41	84	31	33	13	10	2	1	—	—	—	—	—	4	1	2.707	801	3.508	—	—
779	510	383	318	129	113	39	35	8	4	—	1	—	—	12	11	16.688	12.808	29.496	3.163	175
720	499	359	309	122	112	37	35	7	4	—	1	—	—	11	11	15.922	12.526	28.448	—	—
59	11	24	9	7	1	2	—	1	—	—	—	—	—	1	—	766	282	1.048	—	—
2.289	1.762	1.356	1.101	653	484	205	137	37	21	4	2	—	—	36	24	42.821	35.792	78.613	5.597	3.262
2.121	1.732	1.296	1.079	627	472	197	135	37	21	4	2	—	—	33	23	40.880	35.273	76.153	—	—
168	30	60	22	26	12	8	2	—	—	—	—	—	—	3	1	1.941	519	2.460	—	—
<b>3.068</b>	<b>2.272</b>	<b>1.739</b>	<b>1.419</b>	<b>782</b>	<b>597</b>	<b>244</b>	<b>172</b>	<b>45</b>	<b>25</b>	<b>4</b>	<b>3</b>	—	—	<b>48</b>	<b>35</b>	<b>59.509</b>	<b>48.600</b>	<b>108.109</b>	<b>8.760</b>	<b>3.437</b>
2.841	2.231	1.655	1.388	749	584	234	170	44	25	4	3	—	—	44	34	56.802	47.799	104.601	—	—
227	41	84	31	33	13	10	2	1	—	—	—	—	—	4	1	2.707	801	3.508	—	—
779	510	383	318	129	113	39	35	8	4	—	1	—	—	12	11	16.688	12.808	29.496	3.163	175
720	499	359	309	122	112	37	35	7	4	—	1	—	—	11	11	15.922	12.526	28.448	—	—
59	11	24	9	7	1	2	—	1	—	—	—	—	—	1	—	766	282	1.048	—	—
2.289	1.762	1.356	1.101	653	484	205	137	37	21	4	2	—	—	36	24	42.821	35.792	78.613	5.597	3.262
2.121	1.732	1.296	1.079	627	472	197	135	37	21	4	2	—	—	33	23	40.880	35.273	76.153	—	—
168	30	60	22	26	12	8	2	—	—	—	—	—	—	3	1	1.941	519	2.460	—	—
78	72	45	30	28	22	8	4	—	1	—	—	—	—	1	1	1.605	1.421	3.026	11	—
78	72	43	30	28	22	8	4	—	1	—	—	—	—	1	1	1.595	1.414	3.009	—	—
—	—	2	—	—	—	—	—	—	—	—	—	—	—	—	—	10	7	17	—	—
44	40	39	30	15	10	4	3	2	—	—	1	—	—	—	—	821	798	1.619	—	—
44	40	38	30	15	10	4	3	2	—	—	1	—	—	—	—	815	797	1.612	—	—
—	—	1	—	—	—	—	—	—	—	—	—	—	—	—	—	6	1	7	—	—
38	26	20	16	9	6	2	1	1	—	—	—	—	—	—	—	746	580	1.326	—	—
33	24	19	15	7	4	2	1	1	—	—	—	—	—	—	—	694	567	1.261	—	—
5	2	1	1	2	2	—	—	—	—	—	—	—	—	—	—	52	13	65	—	—
48	38	21	29	21	7	4	3	—	—	—	—	—	—	—	—	615	579	1.194	57	2
47	38	21	29	21	7	4	3	—	—	—	—	—	—	—	—	612	579	1.191	—	—
1	—	—	—	—	—	—	—	—	—	—	—	—	—	—	—	3	—	3	—	—
41	32	18	11	12	9	1	1	—	—	—	—	—	—	—	—	652	576	1.228	—	—
38	31	18	10	9	9	1	1	—	—	—	—	—	—	—	—	592	550	1.142	—	—
3	1	—	3	—	—	—	—	—	—	—	—	—	—	—	—	60	26	86	—	—
35	29	36	31	21	15	4	4	—	—	—	—	—	—	1	—	587	596	1.183	6	—
31	26	32	29	20	15	4	4	—	—	—	—	—	—	—	—	555	580	1.135	—	—
4	3	4	2	1	—	—	—	—	—	—	—	—	—	1	—	32	16	48	—	—
28	22	22	18	4	8	3	—	—	—	—	—	—	—	—	—	508	483	991	1	—
25	22	22	17	4	8	3	—	—	—	—	—	—	—	—	—	492	477	969	—	—
3	—	—	1	—	—	—	—	—	—	—	—	—	—	—	—	16	6	22	—	—
31	27	8	10	8	7	1	2	—	—	—	—	—	—	—	—	505	460	965	—	—
31	26	8	10	8	7	1	2	—	—	—	—	—	—	—	—	502	459	961	—	—
—	1	—	—	—	—	—	—	—	—	—	—	—	—	—	—	3	1	4	—	—

Уѣзды, города и посе- ленія въ уѣздахъ съ на- селеніемъ въ 500 и болѣе душъ.	Группы возрастовъ.		Дѣти моложе года.		Отъ 1 года до 9 лѣтъ вкл.		10—19		20—29		30—39		40—49	
	М.	Ж.	М.	Ж.	М.	Ж.	М.	Ж.	М.	Ж.	М.	Ж.	М.	Ж.
	2	3	4	5	6	7	8	9	10	11	12	13		
Дер. Косьмодемьяновка . . . . .	30	27	140	139	109	83	57	78	44	63	36	41		
пост. насел. . . . .	30	27	140	139	108	83	57	78	44	63	35	40		
врем. преб. . . . .	—	—	—	—	1	—	—	—	—	—	1	1		
Дер. Самозерская . . . . .	34	20	112	132	131	86	74	84	48	46	42	35		
пост. насел. . . . .	34	20	111	132	131	86	74	84	47	45	41	34		
врем. преб. . . . .	—	—	1	—	—	—	—	—	1	1	1	1		
Село Райчиха . . . . .	25	18	140	120	90	85	52	61	55	62	36	45		
пост. насел. . . . .	24	18	138	119	88	83	51	61	49	61	35	45		
врем. преб. . . . .	1	—	2	1	2	2	1	—	6	1	1	—		
Стан. Поярково . . . . .	16	16	111	134	91	96	53	74	61	47	25	30		
пост. насел. . . . .	16	16	110	134	88	94	38	71	51	46	22	30		
врем. преб. . . . .	—	—	1	—	3	2	15	3	10	1	3	—		
Дер. Крестовоздвиженка . . . . .	28	19	140	112	95	74	65	56	48	42	44	32		
пост. насел. . . . .	28	18	139	111	93	73	59	54	38	41	37	32		
врем. преб. . . . .	—	1	1	1	2	1	6	2	10	1	7	—		
Стан. Албазинъ . . . . .	16	11	97	93	97	96	55	67	52	35	27	23		
пост. насел. . . . .	15	11	97	93	95	95	53	66	50	35	26	23		
врем. преб. . . . .	1	—	—	—	2	1	2	1	2	—	1	—		
Пос. Венценовскій . . . . .	20	14	134	114	92	78	33	57	49	37	24	25		
пост. насел. . . . .	20	14	130	112	79	77	33	57	48	37	23	25		
врем. преб. . . . .	—	—	4	2	13	1	—	—	1	—	1	—		
Село Ильинское . . . . .	29	21	90	105	84	88	60	58	48	48	27	37		
пост. насел. . . . .	29	21	90	105	78	84	57	57	44	48	27	37		
врем. преб. . . . .	—	—	—	—	6	4	3	1	4	—	—	—		
Поселокъ Константиновскій . . . . .	12	14	114	101	98	69	37	41	41	42	45	38		
пост. насел. . . . .	12	14	114	101	98	69	37	41	41	42	45	38		
врем. преб. . . . .	—	—	—	—	—	—	—	—	—	—	—	—		
Дер. Петропавловка . . . . .	21	27	134	104	84	62	45	52	30	39	39	26		
пост. насел. . . . .	21	27	134	103	84	62	45	50	28	39	35	26		
врем. преб. . . . .	—	—	—	1	—	—	—	2	2	—	4	—		
Дер. Варваровка . . . . .	23	19	73	92	92	55	58	58	59	55	27	22		
пост. насел. . . . .	23	19	73	91	92	54	57	58	59	55	27	22		
врем. преб. . . . .	—	—	—	1	—	1	1	—	—	—	—	—		
Дер. Гильчинъ . . . . .	16	13	125	104	70	71	60	57	45	33	25	16		
пост. насел. . . . .	16	13	125	104	70	69	60	57	45	33	24	15		
врем. преб. . . . .	—	—	—	—	—	2	—	—	—	—	1	1		
Дер. Николаевка . . . . .	11	23	98	85	79	66	60	51	46	38	34	28		
пост. населенія . . . . .	11	23	98	84	78	65	59	51	45	38	34	27		
врем. преб. . . . .	—	—	—	1	1	1	1	—	1	—	—	1		
Дер. Верхне-Полтавка . . . . .	14	9	97	98	94	43	54	68	46	42	26	26		
пост. насел. . . . .	14	9	97	98	94	43	48	67	44	42	26	26		
врем. преб. . . . .	—	—	—	—	—	—	6	1	2	—	—	—		
Село Авновское . . . . .	15	16	87	99	93	58	40	66	46	33	23	31		
пост. насел. . . . .	15	16	87	99	90	57	39	66	45	33	23	31		
врем. преб. . . . .	—	—	—	—	3	1	1	—	1	—	—	—		
Дер. Константиноградовка . . . . .	15	18	98	98	75	71	51	53	43	32	23	27		
пост. насел. . . . .	15	18	98	98	75	71	51	52	42	32	23	27		
врем. преб. . . . .	—	—	—	—	—	—	—	1	1	—	—	—		
Поселокъ Игнатьевскій . . . . .	17	10	72	99	98	70	40	46	51	42	37	27		
пост. насел. . . . .	17	10	72	98	98	70	40	46	46	39	35	27		
врем. преб. . . . .	—	—	—	1	—	—	—	—	5	3	2	—		
Село Троицкое . . . . .	10	16	88	76	76	64	58	53	41	40	21	17		
пост. насел. . . . .	10	16	88	76	76	64	58	53	39	39	20	17		
врем. преб. . . . .	—	—	—	—	—	—	—	—	2	1	1	—		
Поселокъ Димскій . . . . .	15	14	97	97	79	72	28	46	33	36	25	26		
пост. насел. . . . .	15	14	97	97	79	72	26	46	33	36	24	26		
врем. преб. . . . .	—	—	—	—	—	—	2	—	—	—	1	—		

# И ПО ДЕСЯТИЛѢТНЫМЪ ВОЗРАСТНЫМЪ ГРУППАМЪ

Амурская обл.

п о д д а н н ы е.

50—59		60—69		70—79		80—89		90—99		100—109		110 и болѣе.		Неизвѣстнаго возраста.		И Т О Г О.			Сверхъ того иностраннхъ подданныхъ.	
М.	Ж.	М.	Ж.	М.	Ж.	М.	Ж.	М.	Ж.	М.	Ж.	М.	Ж.	М.	Ж.	М.	Ж.	Обоего пола.	М.	Ж.
14	15	16	17	18	19	20	21	22	23	24	25	26	27	28	29	30	31	32	33	34
31	29	16	12	3	9	2	5	—	—	—	—	—	—	—	—	468	486	954	2	—
29	29	15	11	3	9	2	5	—	—	—	—	—	—	—	—	463	484	947	—	—
2	—	1	1	—	—	—	—	—	—	—	—	—	—	—	—	5	2	7	—	—
23	22	18	20	8	3	4	2	1	—	1	—	—	—	—	—	496	450	946	3	—
19	22	17	20	7	3	3	2	1	—	1	—	—	—	—	—	486	448	934	—	—
4	—	1	—	1	—	1	—	—	—	—	—	—	—	—	—	10	2	12	—	—
24	19	30	20	5	6	1	1	—	—	—	—	—	—	—	—	458	437	895	8	—
21	19	30	20	5	6	1	1	—	—	—	—	—	—	—	—	442	433	875	—	—
3	—	—	—	—	—	—	—	—	—	—	—	—	—	—	—	16	4	20	—	—
18	19	17	12	10	5	2	—	—	—	—	—	—	—	—	—	404	433	837	16	—
16	18	17	12	10	5	2	—	—	—	—	—	—	—	—	—	370	426	796	—	—
2	1	—	—	—	—	—	—	—	—	—	—	—	—	—	—	34	7	41	—	—
16	21	16	11	5	6	2	2	2	—	1	—	—	—	—	—	462	375	837	—	—
16	21	15	10	5	5	1	2	2	—	1	—	—	—	—	—	434	367	801	—	—
—	—	1	1	—	1	1	—	—	—	—	—	—	—	—	—	28	8	36	—	—
27	24	13	15	7	4	1	3	2	—	—	—	—	—	13	8	407	379	786	—	—
26	24	13	15	7	4	1	3	2	—	—	—	—	—	13	8	398	377	775	—	—
1	—	—	—	—	—	—	—	—	—	—	—	—	—	—	—	9	2	11	—	—
22	17	18	14	4	5	3	9	—	1	—	—	—	—	1	—	400	371	771	—	—
22	17	18	14	4	5	3	9	—	1	—	—	—	—	1	—	381	368	749	—	—
—	—	—	—	—	—	—	—	—	—	—	—	—	—	—	—	19	3	22	—	—
14	17	17	14	7	4	—	1	—	—	—	—	—	—	—	—	376	393	769	1	—
14	17	17	14	7	4	—	1	—	—	—	—	—	—	—	—	363	388	751	—	—
—	—	—	—	—	—	—	—	—	—	—	—	—	—	—	—	13	5	18	—	—
20	28	11	15	9	5	4	1	1	—	—	—	—	—	—	—	392	354	746	—	—
20	28	11	15	9	5	4	1	1	—	—	—	—	—	—	—	392	354	746	—	—
—	—	—	—	—	—	—	—	—	—	—	—	—	—	—	—	—	—	—	—	—
25	20	5	11	8	4	3	3	1	—	—	—	—	—	—	—	395	348	743	—	—
25	20	5	11	8	4	3	3	1	—	—	—	—	—	—	—	389	345	734	—	—
—	—	—	—	—	—	—	—	—	—	—	—	—	—	—	—	6	3	9	—	—
22	26	14	12	4	3	2	1	—	—	—	—	—	—	—	—	374	343	717	—	—
22	26	14	12	4	3	2	1	—	—	—	—	—	—	—	—	373	341	714	—	—
—	—	—	—	—	—	—	—	—	—	—	—	—	—	—	—	1	2	3	—	—
17	19	9	9	5	8	4	5	—	—	—	—	—	—	—	—	376	335	711	—	—
16	19	9	9	5	8	3	4	—	—	—	—	—	—	—	—	373	331	704	—	—
1	—	—	—	—	—	1	1	—	—	—	—	—	—	—	—	3	4	7	—	—
20	15	15	10	2	5	3	—	—	1	—	—	—	—	—	—	368	322	690	14	—
19	14	15	10	2	5	3	—	—	1	—	—	—	—	—	—	364	318	682	—	—
1	1	—	—	—	—	—	—	—	—	—	—	—	—	—	—	4	4	8	—	—
23	21	17	15	3	1	2	2	—	1	—	—	—	—	—	—	376	326	702	—	—
21	21	16	15	3	1	2	2	—	1	—	—	—	—	—	—	365	325	690	—	—
2	—	1	—	—	—	—	—	—	—	—	—	—	—	—	—	11	1	12	—	—
22	23	18	16	4	3	4	2	—	—	—	—	—	—	—	—	352	347	699	1	—
22	23	18	16	4	3	4	2	—	—	—	—	—	—	—	—	347	346	693	—	—
—	—	—	—	—	—	—	—	—	—	—	—	—	—	—	—	5	1	6	—	—
17	18	23	16	6	4	1	1	—	1	—	—	—	—	—	1	352	340	692	—	—
17	18	23	16	6	4	1	1	—	1	—	—	—	—	—	1	351	339	690	—	—
—	—	—	—	—	—	—	—	—	—	—	—	—	—	—	—	1	1	2	—	—
22	14	16	8	7	9	1	2	—	2	—	—	—	—	1	—	362	329	691	—	—
21	14	16	8	7	9	1	2	—	2	—	—	—	—	1	—	354	325	679	—	—
1	—	—	—	—	—	—	—	—	—	—	—	—	—	—	—	8	4	12	—	—
29	25	15	13	5	3	1	1	1	—	—	—	—	—	—	—	345	308	653	—	—
29	25	15	13	5	3	1	1	1	—	—	—	—	—	—	—	342	307	649	—	—
—	—	—	—	—	—	—	—	—	—	—	—	—	—	—	—	3	1	4	—	—
18	9	7	12	13	7	3	1	—	—	—	—	—	—	—	—	318	320	638	2	—
17	9	7	12	13	7	3	1	—	—	—	—	—	—	—	—	314	320	634	—	—
1	—	—	—	—	—	—	—	—	—	—	—	—	—	—	—	4	—	4	—	—

Уѣзды, города и посе- ленія въ уѣздахъ съ насе- леніемъ въ 500 и болѣе душъ.	Группы возрастовъ.		Дѣти мѡложе года.		Отъ 1 года до 9 лѣтъ вкл.		10—19		20—29		30—39		40—49	
	М.	Ж.	М.	Ж.	М.	Ж.	М.	Ж.	М.	Ж.	М.	Ж.	М.	Ж.
	2	3	4	5	6	7	8	9	10	11	12	13	12	13
Село Толстовка . . . . .	14	8	86	95	75	57	68	37	37	27	31	19		
пост. насел. . . . .	14	8	84	94	74	57	58	35	24	26	19	18		
врем. преб. . . . .	—	—	2	1	1	—	10	2	13	1	12	1		
Ст. Михайло-Семеновская . . . . .	13	15	83	96	87	52	30	36	38	28	21	22		
пост. насел. . . . .	13	15	83	95	59	52	25	35	34	28	17	22		
врем. преб. . . . .	—	—	—	1	28	—	5	1	4	—	4	—		
Дер. Ново-Алексѣвка . . . . .	13	12	74	81	74	55	46	40	40	32	31	22		
пост. насел. . . . .	13	12	74	80	74	55	45	40	39	32	30	22		
врем. преб. . . . .	—	—	—	1	—	—	1	—	1	—	1	—		
Дер. Большой Гильчинъ . . . . .	—	—	—	—	—	—	—	—	—	—	—	—		
пост. насел. . . . .	—	—	—	—	—	—	—	—	—	—	—	—		
врем. преб. . . . .	—	—	—	—	—	—	—	—	—	—	—	—		
Село Черемхово . . . . .	18	12	99	88	73	48	40	43	27	24	14	21		
пост. насел. . . . .	18	12	99	88	73	48	39	43	26	24	13	21		
врем. преб. . . . .	—	—	—	—	—	—	1	—	1	—	1	—		
Дер. Большой Алимъ . . . . .	—	—	—	—	—	—	—	—	—	—	—	—		
пост. насел. . . . .	—	—	—	—	—	—	—	—	—	—	—	—		
врем. преб. . . . .	—	—	—	—	—	—	—	—	—	—	—	—		
Село Михайловка . . . . .	13	12	75	100	68	51	32	37	31	39	28	17		
пост. насел. . . . .	12	12	73	98	64	50	23	35	22	39	21	17		
врем. преб. . . . .	1	—	2	2	4	1	9	2	9	—	7	—		
Дер. Васильевка . . . . .	9	15	75	103	55	65	33	47	25	26	20	26		
пост. насел. . . . .	9	15	75	103	55	65	33	47	25	26	20	26		
врем. преб. . . . .	—	—	—	—	—	—	—	—	—	—	—	—		
Поселокъ Чесноковскій . . . . .	7	6	74	80	70	59	23	49	39	26	21	27		
пост. насел. . . . .	7	6	73	78	65	58	21	47	32	24	20	26		
врем. преб. . . . .	—	—	1	2	5	1	2	2	7	2	1	1		
Поселокъ Пузановскій . . . . .	10	9	104	78	67	49	29	29	41	42	19	17		
пост. насел. . . . .	10	9	102	78	60	49	26	29	39	42	18	17		
врем. преб. . . . .	—	—	2	—	7	—	3	—	2	—	1	—		
Дер. Покровка . . . . .	11	12	74	64	70	49	35	42	37	32	26	28		
пост. насел. . . . .	11	12	74	64	66	49	30	42	34	32	22	28		
врем. преб. . . . .	—	—	—	—	4	—	5	—	3	—	4	—		
Станица Радде . . . . .	11	8	65	79	54	49	41	44	44	30	20	18		
пост. насел. . . . .	10	7	63	77	52	48	38	43	38	26	18	18		
врем. преб. . . . .	1	1	2	2	2	1	3	1	6	4	2	—		
Пос. Рейновскій и прист. Джалинда . . . . .	15	11	60	69	35	50	39	48	54	41	40	25		
пост. насел. . . . .	15	11	60	69	35	49	37	48	47	41	38	25		
врем. преб. . . . .	—	—	—	—	—	1	2	—	7	—	2	—		
Пос. Верхне-Благовѣщенскій . . . . .	10	4	51	67	59	66	45	44	33	20	34	24		
пост. насел. . . . .	9	2	46	66	54	64	35	34	25	18	29	22		
врем. преб. . . . .	1	2	5	1	5	2	10	10	8	2	5	2		
Пос. Бабстовскій . . . . .	13	13	62	60	54	63	36	45	32	22	23	23		
пост. насел. . . . .	13	11	61	60	46	62	33	44	25	19	18	19		
врем. преб. . . . .	—	2	1	—	8	1	3	1	7	3	5	4		
Дер. Климовка . . . . .	20	14	61	71	52	42	35	44	38	36	22	19		
пост. насел. . . . .	20	14	58	71	51	42	33	44	37	36	21	19		
врем. преб. . . . .	—	—	3	—	1	—	2	—	1	—	1	—		
Дер. Михайловка . . . . .	15	14	83	70	57	49	32	39	27	33	26	14		
пост. насел. . . . .	13	12	82	67	57	48	29	37	26	31	24	14		
врем. преб. . . . .	2	2	1	3	—	1	3	2	1	2	2	—		
Владимірскій приискъ . . . . .	16	13	53	44	30	48	71	44	77	36	34	15		
пост. насел. . . . .	16	13	53	44	29	48	71	44	77	36	34	15		
врем. преб. . . . .	—	—	—	—	1	—	—	—	—	—	—	—		

# И ПО ДЕСЯТИЛѢТНЫМЪ ВОЗРАСТНЫМЪ ГРУППАМЪ.

Амурская обл.

О Д Д А Н Н Ы Е.

50—59		60—69		70—79		80—89		90—99		100—109		110 и болѣе.		Неизвѣстнаго возраста.		И Т О Г О.			Сверхъ того иностраннхъ подданныхъ.	
М.	Ж.	М.	Ж.	М.	Ж.	М.	Ж.	М.	Ж.	М.	Ж.	М.	Ж.	М.	Ж.	М.	Ж.	Обоего пола.	М.	Ж.
14	15	16	17	18	19	20	21	22	23	24	25	26	27	28	29	30	31	32	33	34
14	13	8	11	4	3	1	—	—	—	—	—	—	—	1	—	339	270	609	—	—
13	13	7	11	3	2	1	—	—	—	—	—	—	—	1	—	298	264	562	—	—
1	—	1	—	1	1	—	—	—	—	—	—	—	—	—	—	41	6	47	—	—
11	10	13	9	12	6	4	2	—	—	—	—	—	—	—	—	312	276	588	10	—
8	10	13	9	12	6	4	2	—	—	—	—	—	—	—	—	268	274	542	—	—
3	—	—	—	—	—	—	—	—	—	—	—	—	—	—	—	44	2	46	—	—
18	19	10	7	5	4	—	—	—	—	—	—	—	—	—	—	311	272	583	—	—
18	19	10	7	5	4	—	—	—	—	—	—	—	—	—	—	308	271	579	—	—
—	—	—	—	—	—	—	—	—	—	—	—	—	—	—	—	3	1	4	—	—
—	—	—	—	—	—	—	—	—	—	—	—	—	—	—	—	—	—	—	304	277
—	—	—	—	—	—	—	—	—	—	—	—	—	—	—	—	—	—	—	—	—
16	15	14	10	6	5	—	—	—	1	1	—	—	—	—	—	308	267	575	—	—
15	15	14	10	5	5	—	—	—	1	1	—	—	—	—	—	303	267	570	—	—
1	—	—	—	1	—	—	—	—	—	—	—	—	—	—	—	5	—	5	—	—
—	—	—	—	—	—	—	—	—	—	—	—	—	—	—	—	—	—	—	343	227
—	—	—	—	—	—	—	—	—	—	—	—	—	—	—	—	—	—	—	—	—
11	7	14	12	4	3	2	3	—	—	—	—	—	—	—	—	278	281	559	3	2
10	7	13	12	4	3	2	3	—	—	—	—	—	—	—	—	244	276	520	—	—
1	—	1	—	—	—	—	—	—	—	—	—	—	—	—	—	34	5	39	—	—
20	11	8	10	7	4	3	—	1	—	—	—	—	—	—	—	256	307	563	—	—
20	11	8	9	7	4	3	—	1	—	—	—	—	—	—	—	256	306	562	—	—
—	—	—	1	—	—	—	—	—	—	—	—	—	—	—	—	—	1	1	—	—
18	16	7	15	11	4	3	—	—	—	—	—	—	—	—	—	273	282	555	5	—
17	14	6	15	11	4	3	—	—	—	—	—	—	—	—	—	255	272	527	—	—
1	2	1	—	—	—	—	—	—	—	—	—	—	—	—	—	18	10	28	—	—
11	7	13	7	8	7	5	1	—	1	—	—	—	—	—	—	307	247	554	1	—
9	7	11	7	8	7	5	1	—	1	—	—	—	—	—	—	288	247	535	—	—
2	—	2	—	—	—	—	—	—	—	—	—	—	—	—	—	19	—	19	—	—
19	19	13	8	5	—	1	1	—	—	—	—	—	—	—	—	291	255	546	—	—
18	19	13	8	5	—	1	1	—	—	—	—	—	—	—	—	274	255	529	—	—
1	—	—	—	—	—	—	—	—	—	—	—	—	—	—	—	17	—	17	—	—
15	11	12	7	8	11	2	—	—	—	—	—	—	—	—	—	272	257	529	9	—
15	11	12	7	8	11	2	—	—	—	—	—	—	—	—	—	256	248	504	—	—
—	—	—	—	—	—	—	—	—	—	—	—	—	—	—	—	16	9	25	—	—
15	12	5	4	2	2	1	—	—	—	—	—	—	—	—	—	266	262	528	6	3
14	12	5	4	2	2	1	—	—	—	—	—	—	—	—	—	254	261	515	—	—
1	—	—	—	—	—	—	—	—	—	—	—	—	—	—	—	12	1	13	—	—
7	9	11	11	4	6	6	2	1	—	—	—	—	—	—	—	261	253	514	2	3
7	9	11	11	4	6	6	2	1	—	—	—	—	—	—	—	227	234	461	—	—
—	—	—	—	—	—	—	—	—	—	—	—	—	—	—	—	34	19	53	—	—
17	17	7	5	6	6	—	1	—	—	—	—	—	—	—	—	250	255	505	4	—
15	14	4	5	6	5	—	1	—	—	—	—	—	—	—	—	221	240	461	—	—
2	3	3	—	—	1	—	—	—	—	—	—	—	—	—	—	29	15	44	—	—
12	7	16	9	5	3	1	—	—	—	—	—	—	—	—	—	262	245	507	—	—
9	7	13	9	4	3	1	—	—	—	—	—	—	—	—	—	247	245	492	—	—
3	—	3	—	1	—	—	—	—	—	—	—	—	—	—	—	15	—	15	—	—
10	17	6	6	5	3	—	—	—	—	—	—	—	—	—	—	261	245	506	—	—
9	15	6	6	5	3	—	—	—	—	—	—	—	—	—	—	251	233	484	—	—
1	2	—	—	—	—	—	—	—	—	—	—	—	—	—	—	10	12	22	—	—
10	8	1	1	—	2	—	—	—	—	—	—	—	—	—	—	292	211	503	—	—
10	8	1	1	—	2	—	—	—	—	—	—	—	—	—	—	291	211	502	—	—
—	—	—	—	—	—	—	—	—	—	—	—	—	—	—	—	1	—	1	—	—

# IV. Распределение населения по полу,

## Русские подданные.

Поль и грамотность.	Амурская область.								Въ г. Благовѣщенскѣ.								Въ уѣздѣ безъ города.							
	Наличнаго населенія.				Въ томъ числѣ временно пребывающ.				Наличнаго населенія.				Въ томъ числѣ временно пребывающихъ.				Наличнаго населенія.				Въ томъ числѣ временно пребывающихъ.			
	Всего.		Въ томъ числѣ грамотныхъ.		Всего.		Въ томъ числѣ грамотныхъ.		Всего.		Въ томъ числѣ грамотныхъ.		Всего.		Въ томъ числѣ грамотныхъ.		Всего.		Въ томъ числѣ грамотныхъ.		Всего.		Въ томъ числѣ грамотныхъ.	
	м.	ж.	м.	ж.	м.	ж.	м.	ж.	м.	ж.	м.	ж.	м.	ж.	м.	ж.	м.	ж.	м.	ж.	м.	ж.	м.	ж.
1	2	3	4	5	6	7	8	9	10	11	12	13	14	15	16	17	18	19	20	21	22	23	24	25
Дѣти мол. 1 г.	2.189	2.133	—	—	38	30	—	—	512	554	—	—	11	6	—	—	1.677	1.579	—	—	27	24	—	—
1	1.640	1.677	—	—	17	13	—	—	378	370	—	—	5	2	—	—	1.262	1.307	—	—	12	11	—	—
2	1.871	1.852	—	—	13	20	—	—	411	389	—	—	2	9	—	—	1.460	1.463	—	—	11	11	—	—
3	1.724	1.729	—	—	16	19	—	—	395	398	—	—	4	4	—	—	1.329	1.331	—	—	12	15	—	—
4	1.496	1.470	1	2	13	14	—	—	345	338	—	1	3	6	—	—	1.151	1.132	1	1	10	8	—	—
5	1.486	1.325	7	8	16	11	1	—	331	311	6	5	5	2	1	—	1.155	1.014	1	3	11	9	—	—
6	1.426	1.474	46	24	13	18	—	—	322	333	23	16	2	4	—	—	1.104	1.141	23	8	11	14	—	—
7	1.307	1.358	115	61	13	14	2	2	300	333	53	37	2	6	1	1	1.007	1.025	62	24	11	8	1	1
8	1.353	1.358	349	169	15	11	4	3	293	303	130	95	2	3	—	2	1.060	1.055	219	74	13	8	4	1
9	1.212	1.183	501	211	23	12	14	1	284	292	188	120	5	4	2	—	928	891	313	91	18	8	12	1
10	1.385	1.348	733	327	38	13	31	3	331	315	247	177	5	3	5	2	1.054	1.033	486	150	33	10	26	1
11	1.132	1.073	664	313	27	12	18	2	256	269	215	162	6	1	3	—	876	804	449	151	21	11	15	2
12	1.398	1.257	819	380	37	13	27	7	331	347	278	201	9	7	5	5	1.067	910	541	179	28	6	22	2
13	1.141	1.065	688	319	20	14	15	4	278	312	238	174	4	9	2	3	863	753	450	145	16	5	13	1
14	1.157	1.039	705	302	24	15	14	7	245	325	211	164	5	6	2	4	912	714	494	138	19	9	12	3
15	955	931	558	257	24	17	16	5	220	311	166	141	6	5	3	3	735	620	392	116	18	12	13	2
16	1.023	923	609	246	31	16	14	11	234	273	182	131	10	8	4	4	789	650	427	115	21	8	10	7
17	925	898	560	229	34	25	23	9	211	286	172	128	10	10	9	3	714	612	388	101	24	15	14	6
18	996	830	558	203	52	17	32	4	227	237	177	103	10	7	9	2	769	593	381	100	42	10	23	3
19	844	773	474	212	44	21	26	9	217	212	165	110	12	6	3	2	627	561	309	102	32	15	23	7
20	1.100	1.026	628	223	60	22	24	6	345	286	239	128	12	3	4	1	755	740	389	95	48	19	20	5
21	755	661	397	154	31	13	22	4	311	169	152	75	6	6	5	3	444	492	245	79	25	7	17	1
22	1.450	852	751	169	56	18	31	5	776	224	420	92	21	6	12	3	674	628	331	77	55	12	19	2
23	1.335	888	690	170	57	23	31	3	637	268	360	100	23	8	12	2	698	620	330	70	34	15	19	1
24	1.149	737	611	150	45	12	22	4	514	212	281	88	17	4	7	1	635	525	330	62	28	8	15	3
25	1.614	1.016	763	155	77	15	31	3	715	280	348	97	5	11	3	—	899	736	415	58	50	10	20	3
26	1.264	824	612	143	89	17	48	5	466	228	243	76	34	7	18	2	798	596	369	67	55	10	30	3
27	1.322	840	680	132	96	20	46	5	441	278	246	90	33	15	15	3	881	562	434	42	63	5	31	2
28	1.203	874	612	128	83	21	40	6	370	241	220	74	31	12	13	3	833	633	392	54	52	9	27	3
29	815	507	444	86	62	12	35	5	257	170	161	60	23	8	15	4	538	337	283	26	39	4	20	1
30	1.448	1.146	645	135	119	22	43	3	422	322	227	85	28	5	10	—	1.026	824	418	50	91	17	33	3
31	656	356	338	63	53	8	24	3	162	99	107	39	17	3	7	2	494	257	231	24	36	5	17	1
32	973	611	495	87	76	13	42	2	307	194	191	62	25	5	16	2	666	417	304	25	51	8	26	—
33	961	626	469	97	78	7	37	3	277	187	156	70	23	6	7	3	684	439	313	27	55	1	30	—
34	719	462	383	67	43	16	21	2	211	116	134	37	13	3	10	1	508	346	249	30	30	13	11	—
35	1.005	767	476	91	86	12	39	3	301	226	170	65	25	1	12	1	704	541	306	26	61	11	27	2
36	906	572	444	75	67	13	26	2	293	183	179	48	14	7	5	1	613	389	265	27	53	6	21	1
37	904	596	403	64	79	15	31	4	278	184	153	42	28	8	11	2	626	412	250	22	51	7	20	2
38	963	683	392	72	81	8	31	1	287	213	144	43	19	6	9	1	676	470	248	29	62	2	22	—
39	613	383	286	40	43	13	20	4	184	108	106	21	10	3	7	2	429	275	180	19	33	10	13	2
40	1.144	918	436	84	98	15	36	2	339	259	159	53	30	4	15	1	805	659	277	31	68	11	21	1
41	442	258	211	43	41	5	25	1	143	89	79	30	13	2	8	1	299	169	132	13	28	3	17	—
42	664	404	268	49	58	8	26	—	209	123	92	33	19	5	8	—	455	281	176	16	39	3	18	—
43	321	343	234	35	40	7	14	2	145	118	82	28	11	3	4	1	376	225	152	7	29	4	10	—
44	442	314	205	31	35	11	15	2	133	96	79	19	8	3	6	—	309	218	126	12	27	8	9	—
45	764	581	272	39	67	17	27	2	213	147	95	24	15	6	8	1	551	434	177	15	52	11	19	—
46	487	284	215	34	39	6	16	2	139	65	81	18	10	2	4	1	348	219	134	16	29	4	12	—
47	464	303	198	33	28	10	9	1	126	85	70	22	8	3	2	—	338	218	128	11	20	7	7	—
48	511	353	184	18	30	7	13	—	128	79	57	11	7	4	1	—	383	274	127	7	23	3	12	—
49	325	196	136	12	23	2	6	—	88	59	55	10	4	1	—	—	237	137	81	2	19	2	5	—
50	707	600	214	29	60	12	19	—	206	141	84	19	16	3	5	—	501	459	130	10	44	9	14	—
51	182	110	68	8	19	2	9	—	40	22	23	3	5	—	2	—	142	88	45	5	14	2	7	—
52	320	192	127	17	27	3	12	—	91	49	51	11	3	—	2	—	229	143	76	6	24	3	10	—
53	241	183	91	8	16	4	8	—	54	32	34	1	2	1	1	—	187	151	57	7	14	3	7	—
54	215	167	84	11	18	4	9	—	63	34	41	4	7	—	4	—	152	133	43	7	11	4	5	—
55	383	317	103	14	22	3	6	—	94	69	26	7	6	2	1	—	289	248	77	7	16	1	5	—

# возрасту (по годамъ) и грамотности.

Амурская обл.

## Русскіе подданные.

Поль и грамотность.	Амурская область.								Въ г. Благовѣщенскѣ.								Въ уѣздѣ безъ города.							
	Наличнаго населенія.				Въ томъ числѣ временно пребывающ.				Наличнаго населенія.				Въ томъ числѣ временно пребывающихъ.				Наличнаго населенія.				Въ томъ числѣ временно пребывающ.			
	Всего.		Въ томъ числѣ грамотныхъ.		Всего.		Въ томъ числѣ грамотныхъ.		Всего.		Въ томъ числѣ грамотныхъ.		Всего.		Въ томъ числѣ грамотныхъ.		Всего.		Въ томъ числѣ грамотныхъ.		Всего.		Въ томъ числѣ грамотныхъ.	
	м.	ж.	м.	ж.	м.	ж.	м.	ж.	м.	ж.	м.	ж.	м.	ж.	м.	ж.	м.	ж.	м.	ж.	м.	ж.	м.	ж.
1	2	3	4	5	6	7	8	9	10	11	12	13	14	15	16	17	18	19	20	21	22	23	24	25
56	288	198	95	17	25	5	10	1	86	61	43	11	8	1	5	1	202	137	52	6	17	4	5	—
57	262	181	91	8	14	4	4	—	61	42	29	5	6	3	1	—	201	139	62	3	8	1	3	—
58	297	215	79	18	19	2	7	—	49	37	25	9	6	—	2	—	248	178	54	9	13	2	5	—
59	173	109	50	5	7	2	—	—	35	23	22	—	—	1	—	—	138	86	28	5	7	1	—	—
60	475	502	120	9	23	14	9	—	124	89	52	6	8	4	5	—	351	413	68	3	15	10	4	—
61	119	74	27	11	4	2	—	—	14	13	7	9	1	—	—	—	105	61	20	2	3	2	—	—
62	175	122	59	3	11	3	3	—	37	33	20	2	4	1	1	—	138	89	39	1	7	2	2	—
63	152	118	41	5	7	2	3	—	24	20	12	4	1	—	1	—	128	98	29	1	6	2	2	—
64	113	89	33	8	5	2	3	—	26	25	15	6	2	1	1	—	87	64	18	2	3	1	2	—
65	230	191	54	6	8	3	2	1	44	53	16	5	—	1	—	1	186	138	38	1	8	2	2	—
66	127	93	38	4	7	1	3	1	37	26	17	3	2	1	1	1	90	67	21	1	5	—	2	—
67	183	111	44	8	11	2	3	—	40	30	17	6	4	1	2	—	143	81	27	2	7	1	1	—
68	105	77	24	2	4	2	—	—	23	17	12	1	—	—	—	—	82	60	12	1	4	2	—	—
69	60	42	13	3	4	—	1	—	14	12	6	2	2	—	—	—	46	30	7	1	2	—	1	—
70	251	298	48	6	9	8	1	—	42	59	17	2	1	—	—	—	209	239	31	4	8	8	1	—
71	43	30	13	—	3	1	1	—	7	8	4	—	—	—	—	—	36	22	9	—	3	1	1	—
72	77	42	14	3	3	—	—	—	14	6	5	1	—	—	—	—	63	36	9	2	3	—	—	—
73	69	37	11	3	2	—	—	—	12	8	6	3	1	—	—	—	57	29	5	—	1	—	—	—
74	49	32	12	1	1	—	—	—	10	4	6	1	—	—	—	—	39	28	6	—	1	—	—	—
75	103	76	22	4	6	2	—	—	10	10	3	4	2	1	—	—	93	66	19	—	4	1	—	—
76	61	21	16	—	4	—	—	—	14	7	5	—	1	—	—	—	47	14	11	—	3	—	—	—
77	50	29	12	1	2	2	—	—	11	5	2	1	1	—	—	—	39	24	10	—	1	2	—	—
78	58	21	6	1	2	—	—	—	5	3	3	—	—	—	—	—	53	18	3	1	2	—	—	—
79	21	11	5	—	1	—	—	—	4	3	—	—	1	—	—	—	17	8	5	—	—	—	—	—
80	110	108	11	—	5	1	1	—	19	24	3	—	2	—	—	—	91	84	8	—	3	1	1	—
81	13	7	4	—	1	—	—	—	2	2	1	—	—	—	—	—	11	5	3	—	1	—	—	—
82	12	12	2	—	—	1	—	—	1	1	1	—	—	—	—	—	11	11	1	—	—	1	—	—
83	11	7	2	—	—	—	—	—	2	2	—	—	1	—	—	—	9	5	1	1	—	—	—	—
84	15	7	4	—	1	—	—	—	4	1	2	—	—	—	—	—	11	6	2	—	1	—	—	—
85	31	19	5	—	—	—	—	—	7	3	3	—	—	—	—	—	24	16	2	—	—	—	—	—
86	24	3	4	—	1	—	—	—	1	—	—	—	—	—	—	—	23	3	4	—	1	—	—	—
87	12	4	3	—	1	—	—	—	3	—	—	—	—	—	—	—	9	4	3	—	1	—	—	—
88	11	3	1	—	—	—	—	—	—	1	—	—	1	—	—	—	11	2	1	—	—	—	—	—
89	5	2	2	—	1	—	—	—	—	1	—	—	—	—	—	—	5	1	2	—	1	—	—	—
90	20	18	3	—	1	—	—	—	2	1	1	—	1	1	—	—	18	17	2	1	—	—	—	—
91	2	1	—	—	—	—	—	—	1	1	—	—	—	—	—	—	1	—	—	—	—	—	—	—
92	5	—	—	—	—	—	—	—	—	—	—	—	—	—	—	—	5	—	—	—	—	—	—	—
93	1	—	—	—	—	—	—	—	—	—	—	—	—	—	—	—	1	—	—	—	—	—	—	—
94	1	—	—	—	—	—	—	—	1	—	—	—	—	—	—	—	—	—	—	—	—	—	—	—
95	9	4	—	—	—	—	—	—	2	—	—	—	—	—	—	—	7	4	—	—	—	—	—	—
96	2	—	—	—	—	—	—	—	1	—	—	—	—	—	—	—	1	—	—	—	—	—	—	—
97	—	—	—	—	—	—	—	—	—	—	—	—	—	—	—	—	—	—	—	—	—	—	—	—
98	2	1	—	—	—	—	—	—	—	1	—	—	—	—	—	—	2	—	—	—	—	—	—	—
99	3	1	1	—	—	—	—	—	1	1	1	—	—	—	—	—	2	—	—	—	—	—	—	—
100	2	3	—	—	—	—	—	—	—	1	—	—	—	—	—	—	2	2	—	—	—	—	—	—
101	—	—	—	—	—	—	—	—	—	—	—	—	—	—	—	—	—	—	—	—	—	—	—	—
102	1	—	—	—	—	—	—	—	—	—	—	—	—	—	—	—	1	—	—	—	—	—	—	—
103	—	—	—	—	—	—	—	—	—	—	—	—	—	—	—	—	—	—	—	—	—	—	—	—
104	—	—	—	—	—	—	—	—	—	—	—	—	—	—	—	—	—	—	—	—	—	—	—	—
105	—	—	—	—	—	—	—	—	—	—	—	—	—	—	—	—	—	—	—	—	—	—	—	—
106	1	—	—	—	—	—	—	—	—	—	—	—	—	—	—	—	1	—	—	—	—	—	—	—
107	—	—	—	—	—	—	—	—	—	—	—	—	—	—	—	—	—	—	—	—	—	—	—	—
108	—	—	—	—	—	—	—	—	—	—	—	—	—	—	—	—	—	—	—	—	—	—	—	—
109	—	—	—	—	—	—	—	—	—	—	—	—	—	—	—	—	—	—	—	—	—	—	—	—
110 и болѣе.	—	—	—	—	—	—	—	—	—	—	—	—	—	—	—	—	—	—	—	—	—	—	—	—
Пензв. возр.	48	35	8	4	4	1	1	—	12	11	1	1	1	—	—	—	36	24	7	3	3	1	1	—
Итого	59.509	48.600	21.928	6.164	2.707	801	1.183	155	16.688	12.808	8.153	3.535	766	282	346	79	42.821	35.792	13.775	2.629	1.941	519	837	76

Возрастъ по мѣ- сяцамъ.	Мѣнѣ мѣ- сяца.		1 мѣсяца.		2 мѣсяцевъ.		3 мѣсяцевъ.		4 мѣсяцевъ.		5 мѣсяцевъ.	
	М.	Ж.	М.	Ж.	М.	Ж.	М.	Ж.	М.	Ж.	М.	Ж.
1	2	3	4	5	6	7	8	9	10	11	12	13
<b>ПО ОБЛАСТИ</b> . . . . .	189	191	295	267	220	220	230	241	181	172	136	136
пост. населенія . . . . .	184	190	291	262	218	216	223	238	180	168	131	131
врем. пребывающ. . . . .	5	1	4	5	2	4	7	3	1	4	5	5
Въ городѣ . . . . .	36	31	54	57	53	67	53	68	51	41	47	47
пост. населенія . . . . .	36	31	53	56	52	67	51	67	50	40	45	45
врем. пребывающ. . . . .	—	—	1	1	1	—	2	1	1	1	2	2
Въ уѣздѣ . . . . .	153	160	241	210	167	153	177	173	130	131	89	89
пост. населенія . . . . .	148	159	238	206	166	149	172	171	130	128	86	86
врем. пребывающ. . . . .	5	1	3	4	1	4	5	2	—	3	3	3
<b>ПО УѢЗДАМЪ:</b>												
1. Амурскій . . . . .	189	191	295	267	220	220	230	241	181	172	136	136
пост. населенія . . . . .	184	190	291	262	218	216	223	238	180	168	131	131
врем. пребывающ. . . . .	5	1	4	5	2	4	7	3	1	4	5	5
Въ г. Благовѣщенскъ . . . . .	36	31	54	57	53	67	53	68	51	41	47	47
пост. населенія . . . . .	36	31	53	56	52	67	51	67	50	40	45	45
врем. пребывающ. . . . .	—	—	1	1	1	—	2	1	1	1	2	2
Въ уѣздѣ безъ города . . . . .	153	160	241	210	167	153	177	173	130	131	89	89
пост. населенія . . . . .	148	159	238	206	166	149	172	171	130	128	86	86
врем. пребывающ. . . . .	5	1	3	4	1	4	5	2	—	3	3	3

VI. Распредѣленіе нас

Сословія.	Дворяне потомствен. и ихъ семьи.		Дворяне личные и ихъ семьи.		Чиновники не выше XII класса и ихъ семьи.		Лица, имѣю- щія право на личное дво- рянство при поступленіи на службу и ихъ семьи.		Лица духовнаго званія и ихъ семьи.		Потомств. почетн. граждане и ихъ семьи.		Купцы и ихъ семьи.		Мѣщане.		Крестьян		
	М.	Ж.	М.	Ж.	М.	Ж.	М.	Ж.	М.	Ж.	М.	Ж.	М.	Ж.	М.	Ж.	М.	Ж.	
																			Уѣзды и города.
1	2	3	4	5	6	7	8	9	10	11	12	13	14	15	16	17	18	19	20
<b>ПО ОБЛАСТИ</b> . . . . .	397	325	338	306	246	248	2	—	302	259	220	164	499	466	9.063	8.012	36.030	27.117	27.117
пост. населенія . . . . .	378	319	315	301	238	230	2	—	295	253	204	162	478	457	8.577	7.816	34.313	27.117	27.117
врем. пребывающ. . . . .	19	6	23	5	8	18	—	—	7	6	16	2	21	9	486	196	1.717	—	—
Въ городѣ . . . . .	319	281	242	241	173	184	1	—	141	104	151	113	424	396	6.484	6.328	7.898	4.313	4.313
пост. населенія . . . . .	307	275	228	237	168	173	1	—	137	101	145	113	413	392	6.370	6.254	7.379	4.313	4.313
врем. пребывающ. . . . .	12	6	14	4	5	11	—	—	4	3	6	—	11	4	114	74	519	—	—
Въ уѣздѣ . . . . .	78	44	96	65	73	64	1	—	161	155	69	51	75	70	2.579	1.684	28.132	22.804	22.804
пост. населенія . . . . .	71	44	87	64	70	57	1	—	158	152	59	49	65	65	2.207	1.562	26.934	22.804	22.804
врем. пребывающ. . . . .	7	—	9	1	3	7	—	—	3	3	10	2	10	5	372	122	1.198	—	—
<b>ПО УѢЗДАМЪ:</b>																			
1. Амурскій . . . . .	397	325	338	306	246	248	2	—	302	259	220	164	499	466	9.063	8.012	36.030	27.117	27.117
пост. населенія . . . . .	378	319	315	301	238	230	2	—	295	253	204	162	478	457	8.577	7.816	34.313	27.117	27.117
врем. пребывающ. . . . .	19	6	23	5	8	18	—	—	7	6	16	2	21	9	486	196	1.717	—	—
Въ г. Благовѣщенскъ . . . . .	319	281	242	241	173	184	1	—	141	104	151	113	424	396	6.484	6.328	7.898	4.313	4.313
пост. населенія . . . . .	307	275	228	237	168	173	1	—	137	101	145	113	413	392	6.370	6.254	7.379	4.313	4.313
врем. пребывающ. . . . .	12	6	14	4	5	11	—	—	4	3	6	—	11	4	114	74	519	—	—
Въ уѣздѣ безъ города . . . . .	78	44	96	65	73	64	1	—	161	155	69	51	75	70	2.579	1.684	28.132	22.804	22.804
пост. населенія . . . . .	71	44	87	64	70	57	1	—	158	152	59	49	65	65	2.207	1.562	26.934	22.804	22.804
врем. пребывающ. . . . .	7	—	9	1	3	7	—	—	3	3	10	2	10	5	372	122	1.198	—	—

**ПО МѢСЯЦАМЪ ВОЗРАСТА.**

Амурская обл.

п о д д а н н ы е.

6		7		8		9		10		11		Неизвѣстнаго		В С Е Г О.		
мѣсяцевъ.		мѣсяцевъ.		мѣсяцевъ.		мѣсяцевъ.		мѣсяцевъ.		мѣсяцевъ.		возраста.				
М.	Ж.	М.	Ж.	М.	Ж.	М.	Ж.	М.	Ж.	М.	Ж.	М.	Ж.	М.	Ж.	Об. пола.
14	15	16	17	18	19	20	21	22	23	24	25	26	27	28	29	30
<b>371</b>	<b>349</b>	<b>107</b>	<b>128</b>	<b>136</b>	<b>117</b>	<b>135</b>	<b>101</b>	<b>117</b>	<b>117</b>	<b>70</b>	<b>67</b>	<b>2</b>	<b>3</b>	<b>2.189</b>	<b>2.133</b>	<b>4.322</b>
366	346	104	127	133	117	134	100	116	115	69	66	2	3	2.151	2.103	4.254
5	3	3	1	3	—	1	1	1	2	1	1	—	—	38	30	68
74	75	29	42	31	26	31	33	30	35	23	31	—	1	512	554	1.066
73	75	28	42	29	26	31	32	30	34	23	31	—	1	501	548	1.049
1	—	1	—	2	—	—	1	—	1	—	—	—	—	11	6	17
297	274	78	86	105	91	104	68	87	82	47	36	2	2	1.677	1.579	3.256
293	271	76	85	104	91	103	68	86	81	46	35	2	2	1.650	1.555	3.205
4	3	2	1	1	—	1	—	1	1	1	1	—	—	27	24	51
<b>371</b>	<b>349</b>	<b>107</b>	<b>128</b>	<b>136</b>	<b>117</b>	<b>135</b>	<b>101</b>	<b>117</b>	<b>117</b>	<b>70</b>	<b>67</b>	<b>2</b>	<b>3</b>	<b>2.189</b>	<b>2.133</b>	<b>4.322</b>
366	346	104	127	133	117	134	100	116	115	69	66	2	3	2.151	2.103	4.254
5	3	3	1	3	—	1	1	1	2	1	1	—	—	38	30	68
74	75	29	42	31	26	31	33	30	35	23	31	—	1	512	554	1.066
73	75	28	42	29	26	31	32	30	34	23	31	—	1	501	548	1.049
1	—	1	—	2	—	—	1	—	1	—	—	—	—	11	6	17
297	274	78	86	105	91	104	68	87	82	47	36	2	2	1.677	1.579	3.256
293	271	76	85	104	91	103	68	86	81	46	35	2	2	1.650	1.555	3.205
4	3	2	1	1	—	1	—	1	1	1	1	—	—	27	24	51

**ЛЕНІЯ ПО СОСЛОВІЯМЪ.**

п о д д а н н ы е.



Войсковые казаки.		Инородцы.		Финляндскіе уроженцы безъ указанія сословія.		Лица, не принадлежащія къ этимъ сословіямъ.		Лица, не указавшія сословія.		И Т О Г О.		Иностран. подданные.		В С Е Г О русскихъ и иностранныхъ подданныхъ.		
М.	Ж.	М.	Ж.	М.	Ж.	М.	Ж.	М.	Ж.	М.	Ж.	М.	Ж.	М.	Ж.	Обоего пола.
20	21	22	23	24	25	26	27	28	29	30	31	32	33	34	35	36
<b>11.129</b>	<b>10.440</b>	<b>1.027</b>	<b>686</b>	<b>14</b>	<b>4</b>	<b>181</b>	<b>86</b>	<b>61</b>	<b>30</b>	<b>59.509</b>	<b>48.600</b>	<b>8.760</b>	<b>3.437</b>	<b>68.269</b>	<b>52.037</b>	<b>120.306</b>
10.770	10.306	1.008	684	8	4	161	85	55	28	56.802	47.799	7.422	3.408	64.224	51.207	115.431
359	134	19	2	6	—	20	1	6	2	2.707	801	1.338	29	4.045	830	4.875
688	267	22	16	11	1	98	58	36	15	16.688	12.808	3.163	175	19.851	12.983	32.834
632	255	18	16	5	1	86	58	33	15	15.922	12.526	2.567	168	18.489	12.694	31.183
56	12	4	—	6	—	12	—	3	—	766	282	596	7	1.362	289	1.651
10.441	10.173	1.005	670	3	3	83	28	25	15	42.821	35.792	5.597	3.262	48.418	39.054	87.472
10.138	10.051	990	668	3	3	75	27	22	13	40.880	35.273	4.855	3.240	45.735	38.513	84.248
303	122	15	2	—	—	8	1	3	2	1.941	519	742	22	2.683	541	3.224
<b>11.129</b>	<b>10.440</b>	<b>1.027</b>	<b>686</b>	<b>14</b>	<b>4</b>	<b>181</b>	<b>86</b>	<b>61</b>	<b>30</b>	<b>59.509</b>	<b>48.600</b>	<b>8.760</b>	<b>3.437</b>	<b>68.269</b>	<b>52.037</b>	<b>120.306</b>
10.770	10.306	1.008	684	8	4	161	85	55	28	56.802	47.799	7.422	3.408	64.224	51.207	115.431
359	134	19	2	6	—	20	1	6	2	2.707	801	1.338	29	4.045	830	4.875
688	267	22	16	11	1	98	58	36	15	16.688	12.808	3.163	175	19.851	12.983	32.834
632	255	18	16	5	1	86	58	33	15	15.922	12.526	2.567	168	18.489	12.694	31.183
56	12	4	—	6	—	12	—	3	—	766	282	596	7	1.362	289	1.651
10.441	10.173	1.005	670	3	3	83	28	25	15	42.821	35.792	5.597	3.262	48.418	39.054	87.472
10.138	10.051	990	668	3	3	75	27	22	13	40.880	35.273	4.855	3.240	45.735	38.513	84.248
303	122	15	2	—	—	8	1	3	2	1.941	519	742	22	2.683	541	3.224

---

---

ПЕЧАТАНО ПО РАСПОРЯЖЕНІЮ МИНИСТРА ВНУТРЕННИХЪ ДѢЛЪ.

---


---

Условные знаки.

- ОБЛАСТНОЙ ГОРОДЪ
- Приискъ
- ⚓ Пристань
- Поставы, села и деревни
- Граница области

Населенность на 1□ версту

Densité de la population par verste □

0,30  Амурская область  
Gouvernement Amourskaïa

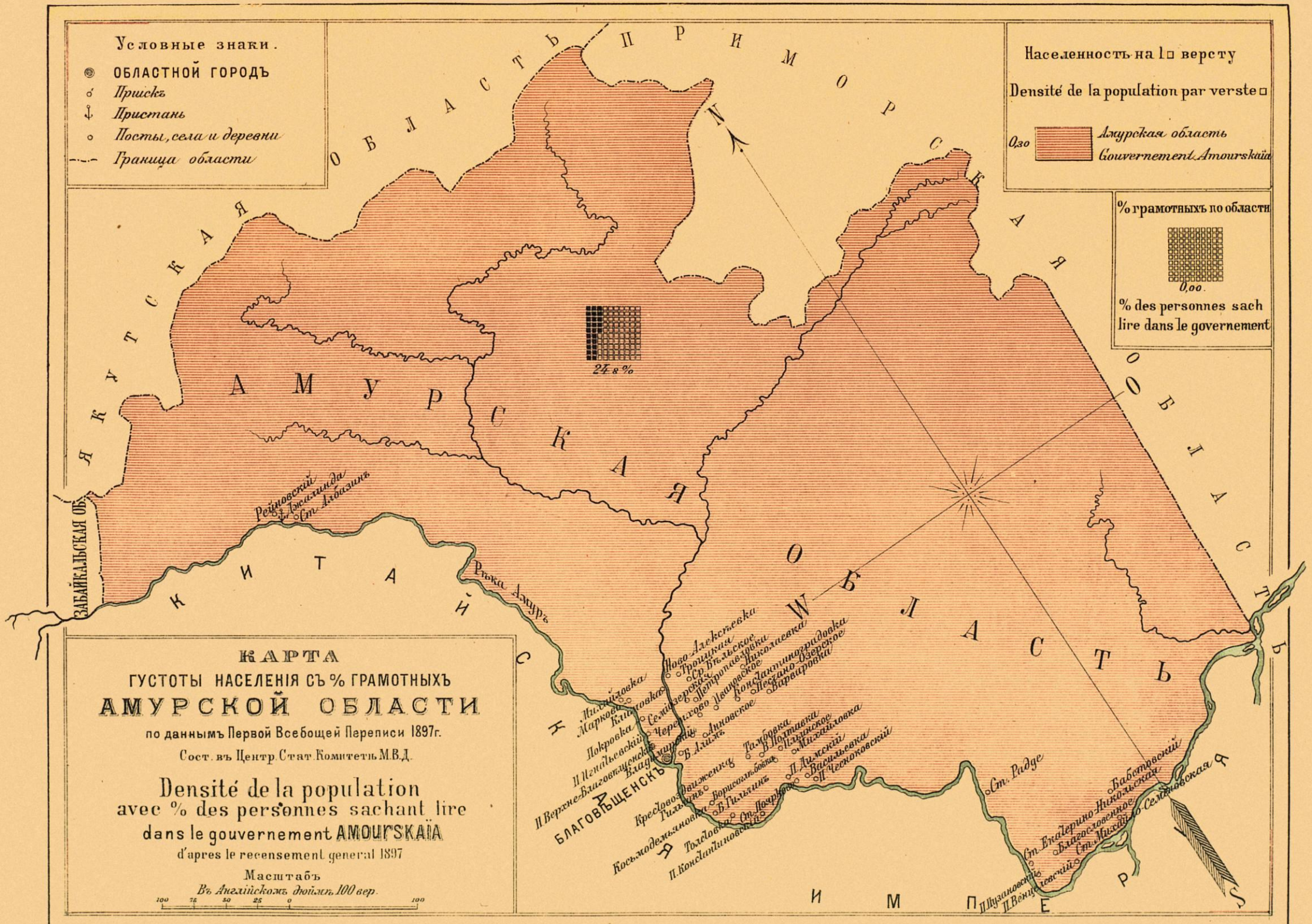
% грамотныхъ по области



0,00.  
% des personnes sachant lire dans le gouvernement



24,8%



**КАРТА**  
**ГУСТОТЫ НАСЕЛЕНИЯ СЪ % ГРАМОТНЫХЪ**  
**АМУРСКОЙ ОБЛАСТИ**

по даннымъ Первой Всеобщей Переписи 1897г.

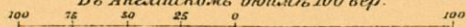
Сост. въ Центр Стат Комитетъ М.В.Д.

**Densité de la population**  
**avec % des personnes sachant lire**  
**dans le gouvernement AMOURSKAÏA**

d'après le recensement general 1897

Масштабъ

Въ Англійскомъ дюймѣ 100 вер.



11 888  
1905

РНБ РУССКИЙ ФОНД

38.40.3.72/1

Эл. б-ка

+ 01 / 90.